



ชก ๗๓๔๐๑/๕๐

สำนักงานเทศบาลตำบลบึงเนียม
๑๘๑ หมู่ ๔ ถนน ขอนแก่น - ยางตลาด
อ. เมืองขอนแก่น จ. ขอนแก่น ๔๐๐๐๐

๒๐ มกราคม ๒๕๖๘

เรื่อง การแบ่งเขตการเลือกตั้งสมาชิกสภาเทศบาลตำบลบึงเนียม (เพิ่มเติม)

เรียน ผู้อำนวยการสำนักงานคณะกรรมการการเลือกตั้งประจำจังหวัดขอนแก่น

อ้างถึง หนังสือคณะกรรมการการเลือกตั้ง ด่วนที่สุด ที่ ลต. ๐๐๑๒/ว ๑๑๒ ลงวันที่ ๑๕ มกราคม ๒๕๖๘

สิ่งที่ส่งมาด้วย เอกสารข้อมูลการแบ่งเขตการเลือกตั้งสมาชิกสภาเทศบาลตำบลบึงเนียม จำนวน ๑ ชุด

ตามที่อ้างถึง สำนักงานคณะกรรมการการเลือกตั้งประจำจังหวัดขอนแก่น ขอความร่วมมือเทศบาลตำบลบึงเนียม ดำเนินการแบ่งเขตการเลือกตั้งสมาชิกสภาเทศบาลตามพระราชบัญญัติการเลือกตั้งสมาชิกสภาท้องถิ่นหรือผู้บริหารท้องถิ่น พ.ศ. ๒๕๖๒ และแก้ไขเพิ่มเติม มาตรา ๑๙ และมาตรา ๒๐ ประกอบกับระเบียบคณะกรรมการการเลือกตั้งว่าด้วยการเลือกตั้งสมาชิกสภาท้องถิ่นและผู้บริหารท้องถิ่น พ.ศ. ๒๕๖๒ และแก้ไขเพิ่มเติม ข้อ ๑๒ และข้อ ๑๓ ความละเอียดตามแจ้งมาแล้วนั้น

เทศบาลตำบลบึงเนียม ขอเรียนว่าได้ดำเนินการแบ่งเขตเลือกตั้งสมาชิกสภาเทศบาลตำบลบึงเนียม จำนวน ๓ รูปแบบเสร็จเรียบร้อยแล้ว จึงขอส่งรูปแบบการแบ่งเขตการเลือกตั้งดังกล่าว มาพร้อมหนังสือนี้

จึงเรียนมาเพื่อโปรดทราบและพิจารณาดำเนินการต่อไป

ขอแสดงความนับถือ

(นางรัชนิกร ภูคำวงศ์)

รองปลัดเทศบาล รักษาการแทน
ปลัดเทศบาลตำบลบึงเนียม

งานบริหารทั่วไป
สำนักปลัดเทศบาล
โทร. ๐-๔๓๓๗-๐๐๖๖

เอกสารแนบท้ายประกาศสำนักงานคณะกรรมการการเลือกตั้งประจำจังหวัดขอนแก่น
เรื่อง รูปแบบการแบ่งเขตเลือกตั้งสมาชิกสภาเทศบาลตำบลบึงเนียม อำเภอเมืองขอนแก่น
เพื่อรับฟังความคิดเห็นและข้อเสนอแนะจากประชาชนในเขตเลือกตั้ง

รูปแบบที่ ๑

เขตเลือกตั้ง ที่	จำนวน สมาชิก	ท้องที่ที่ประกอบเป็นเขตเลือกตั้ง	จำนวนราษฎร	หมายเหตุ
๑	๖	หมู่ที่ ๑ หมู่ที่ ๒ หมู่ที่ ๔ หมู่ที่ ๕ หมู่ที่ ๙ หมู่ที่ ๑๐ ตำบลบึงเนียม อำเภอเมือง ขอนแก่น จังหวัดขอนแก่น	๓,๖๖๘	
๒	๖	หมู่ที่ ๓ หมู่ที่ ๖ หมู่ที่ ๗ หมู่ที่ ๘ หมู่ที่ ๑๑ หมู่ที่ ๑๒ ตำบลบึงเนียม อำเภอเมือง ขอนแก่น จังหวัดขอนแก่น	๓,๗๐๗	

รูปแบบที่ ๒

เขตเลือกตั้ง ที่	จำนวน สมาชิก	ท้องที่ที่ประกอบเป็นเขตเลือกตั้ง	จำนวนราษฎร	หมายเหตุ
๑	๖	หมู่ที่ ๑ หมู่ที่ ๒ หมู่ที่ ๔ หมู่ที่ ๕ หมู่ที่ ๗ หมู่ที่ ๑๐ ตำบลบึงเนียม อำเภอเมือง ขอนแก่น จังหวัดขอนแก่น	๓,๗๕๗	
๒	๖	หมู่ที่ ๓ หมู่ที่ ๖ หมู่ที่ ๘ หมู่ที่ ๙ หมู่ที่ ๑๑ หมู่ที่ ๑๒ ตำบลบึงเนียม อำเภอเมือง ขอนแก่น จังหวัดขอนแก่น	๓,๖๑๘	

รูปแบบที่ ๓

เขตเลือกตั้ง ที่	จำนวน สมาชิก	ท้องที่ที่ประกอบเป็นเขตเลือกตั้ง	จำนวนราษฎร	หมายเหตุ
๑	๖	หมู่ที่ ๑ หมู่ที่ ๒ หมู่ที่ ๔ หมู่ที่ ๕ หมู่ที่ ๖ หมู่ที่ ๑๐ ตำบลบึงเนียม อำเภอเมือง ขอนแก่น จังหวัดขอนแก่น	๓,๕๖๑	
๒	๖	หมู่ที่ ๓ หมู่ที่ ๗ หมู่ที่ ๘ หมู่ที่ ๙ หมู่ที่ ๑๑ หมู่ที่ ๑๒ ตำบลบึงเนียม อำเภอเมือง ขอนแก่น จังหวัดขอนแก่น	๓,๘๑๔	

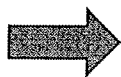
นางรัชชนิกร ภูคาวงศ์
รองปลัดเทศบาลตำบลบึงเนียม

แผนการคำนวณผลต่างในเขตเลือกตั้ง

การแบ่งเขตเลือกตั้งสมาชิกสภาเทศบาล

๑. เทศบาลตำบลบึงเนียม อำเภอเมืองขอนแก่น มีจำนวนราษฎร ๗,๓๗๕ คน
แบ่งเขตออกเป็น ๒ เขตเลือกตั้ง

ค่าเฉลี่ยจำนวนราษฎร ๑ เขตเลือกตั้ง (A) เท่ากับ $\frac{๗,๓๗๕}{๒} = ๓,๖๘๗$ คน



ค่าเฉลี่ยเท่ากับ ๓,๖๘๗ (จำนวนคนให้ดำเนินการตัดเศษทศนิยม)

๒. การคำนวณหาค่าร้อยละของผลต่างจำนวนราษฎร (C) = $\frac{\text{ผลต่างจำนวนราษฎร(B)}}{\text{ค่าเฉลี่ยจำนวนราษฎรต่อเขตเลือกตั้ง(A)}} \times ๑๐๐$

แบบที่ ๑

เขต	จำนวน ราษฎร	ผลต่างจำนวนราษฎร เปรียบเทียบ ค่าเฉลี่ย (B)	คิดเป็นร้อยละ (C) (%)
๑	๓,๖๖๘	- ๑๙	$-\left[\frac{๑๙}{๓,๖๘๗} \times ๑๐๐\right] = - ๐.๕๑$
๒	๓,๗๐๗	+ ๒๐	$+\left[\frac{๒๐}{๓,๖๘๗} \times ๑๐๐\right] = + ๐.๕๔$

ผลต่างของจำนวนราษฎรของเขตเลือกตั้ง

เขตเลือกตั้งมากที่สุด (เขต ๑) มากกว่าค่าเฉลี่ย ร้อยละ - ๐.๕๑

เขตเลือกตั้งมากที่สุด (เขต ๒) น้อยกว่าค่าเฉลี่ย ร้อยละ + ๐.๕๔


ผลต่างจำนวนราษฎรของเขตเลือกตั้งมากที่สุด (เขต ๑) และเขตเลือกตั้ง (เขต ๒) เท่ากับร้อยละ ๑.๐๕ ดังนั้น ผลต่างจำนวนราษฎรกรณีดังกล่าวจึงเท่ากับร้อยละ ๑.๐๕ (ไม่เกินร้อยละ ๑๐)

นางรัชนิกร ภูคำวงศ์
รองปลัดเทศบาลตำบลบึงเนียม

แผนการคำนวณผลต่างในเขตเลือกตั้ง
การแบ่งเขตเลือกตั้งสมาชิกสภาเทศบาล

๑. เทศบาลตำบลบึงเนียม อำเภอเมืองขอนแก่น มีจำนวนราษฎร ๗,๓๗๕ คน
แบ่งเขตออกเป็น ๒ เขตเลือกตั้ง

ค่าเฉลี่ยจำนวนราษฎร ๑ เขตเลือกตั้ง (A) เท่ากับ $\frac{๗,๓๗๕}{๒} = ๓,๖๘๗$ คน



ค่าเฉลี่ยเท่ากับ ๓,๖๘๗ (จำนวนคนให้ดำเนินการตัดเศษทศนิยม)

๒. การคำนวณหาค่าร้อยละของผลต่างจำนวนราษฎร (C) = $\frac{\text{ผลต่างจำนวนราษฎร(B)}}{\text{ค่าเฉลี่ยจำนวนราษฎรต่อเขตเลือกตั้ง(A)}} \times ๑๐๐$

แบบที่ ๒

เขต	จำนวน ราษฎร	ผลต่างจำนวนราษฎร เปรียบเทียบ ค่าเฉลี่ย (B)	คิดเป็นร้อยละ (C) (%)
๑	๓,๗๕๗	+ ๗๐	$+ \left[\frac{๗๐}{๓,๖๘๗} \times ๑๐๐ \right] = + ๑.๘๙$
๒	๓,๖๑๘	- ๖๙	$- \left[\frac{๖๙}{๓,๖๘๗} \times ๑๐๐ \right] = - ๑.๘๗$

ผลต่างของจำนวนราษฎรของเขตเลือกตั้ง

เขตเลือกตั้งมากที่สุด (เขต ๑) มากกว่าค่าเฉลี่ย ร้อยละ + ๑.๘๙

เขตเลือกตั้งมากที่สุด (เขต ๒) น้อยกว่าค่าเฉลี่ย ร้อยละ - ๑.๘๗

ผลต่างจำนวนราษฎรของเขตเลือกตั้งมากที่สุด (เขต ๑) และเขตเลือกตั้ง (เขต ๒) เท่ากับร้อยละ ๓.๗๗ ดังนั้น ผลต่างจำนวนราษฎรกรณีดังกล่าวจึงเท่ากับร้อยละ ๓.๗๗ (ไม่เกินร้อยละ ๑๐)


นางรัชนิกร ภูคำวงศ์
รองปลัดเทศบาลตำบลบึงเนียม

แผนการคำนวณผลต่างในเขตเลือกตั้ง

การแบ่งเขตเลือกตั้งสมาชิกสภาเทศบาล

๓. เทศบาลตำบลบึงเนียม อำเภอเมืองขอนแก่น มีจำนวนราษฎร ๗,๓๗๕ คน
แบ่งเขตออกเป็น ๒ เขตเลือกตั้ง

ค่าเฉลี่ยจำนวนราษฎร ๑ เขตเลือกตั้ง (A) เท่ากับ $\frac{๗,๓๗๕}{๒} = ๓,๖๘๗$ คน



ค่าเฉลี่ยเท่ากับ ๓,๖๘๗ (จำนวนคนให้ดำเนินการตัดเศษทศนิยม)

๔. การคำนวณหาค่าร้อยละของผลต่างจำนวนราษฎร (C) = $\frac{\text{ผลต่างจำนวนราษฎร}(B)}{\text{ค่าเฉลี่ยจำนวนราษฎรต่อเขตเลือกตั้ง}(A)} \times ๑๐๐$

แบบที่ ๓

เขต	จำนวน ราษฎร	ผลต่างจำนวนราษฎร เปรียบเทียบ ค่าเฉลี่ย (B)	คิดเป็นร้อยละ (C) (%)
๑	๓,๕๖๑	- ๑๒๖	$-\left[\frac{๑๒๖}{๓,๖๘๗} \times ๑๐๐\right] = - ๓.๔๑$
๒	๓,๘๑๔	+ ๑๒๗	$+\left[\frac{๑๒๗}{๓,๖๘๗} \times ๑๐๐\right] = + ๓.๔๔$

ผลต่างของจำนวนราษฎรของเขตเลือกตั้ง

เขตเลือกตั้งมากที่สุด (เขต ๑) มากกว่าค่าเฉลี่ย ร้อยละ - ๓.๔๑

เขตเลือกตั้งมากที่สุด (เขต ๒) น้อยกว่าค่าเฉลี่ย ร้อยละ +๓.๔๔

ผลต่างจำนวนราษฎรของเขตเลือกตั้งมากที่สุด (เขต ๑) และเขตเลือกตั้ง (เขต ๒) เท่ากับร้อยละ ๖.๘๖ ดังนั้น ผลต่างจำนวนราษฎรกรณีดังกล่าวจึงเท่ากับร้อยละ ๖.๘๖ (ไม่เกินร้อยละ ๑๐)

นางรัชนิกร ภูคำวงศ์
รองปลัดเทศบาลตำบลบึงเนียม

ข้อมูลเปรียบเทียบจำนวนราษฎรในแต่ละรูปแบบของสมาชิกสภาเทศบาลตำบลบึงเนียม

อำเภอเมืองขอนแก่น จังหวัดขอนแก่น.

ณ วันที่ ๓๑ ธันวาคม ๒๕๖๗

ลำดับที่	รูปแบบที่	ข้อมูลจำนวนราษฎร		เหตุผลของการแบ่งเขตเลือกตั้ง
		จำนวนราษฎร ในเขตเลือกตั้ง	ผลต่างจำนวนราษฎร ของเขตมากที่สุดและ น้อยที่สุด	
๑	๑	เขต ๑ = ๓,๖๖๘ เขต ๒ = ๓,๗๐๗ รวม = ๗,๓๗๕ ค่าเฉลี่ยต่อเขต = ๓,๖๘๗	เขต ๑ : เขต ๒ = ๓๙ (ร้อยละ ๑.๐๕)	<u>ข้อดี</u> ๑. จำนวนประชากรใกล้เคียงกันมากที่สุด ๒. จำนวนราษฎรในเขตแต่ละเขตเลือกตั้ง เป็นไปตามหลักเกณฑ์ ๓. มีพื้นที่ติดต่อกัน ๔. เป็นพื้นที่เคยอยู่ในเขตเดียวกันมากที่สุด ๕. การติดต่อระหว่างกันสะดวก ๖. ยกพื้นที่ทั้งหมดบ้านเป็นเขตเลือกตั้ง <u>ข้อเสีย</u> ๑. แบ่งเขตเลือกตั้งใหม่ ประชาชนอาจไม่คุ้นเคยเขตเลือกตั้ง
๒	๒	เขต ๑ = ๓,๗๕๗ เขต ๒ = ๓,๖๑๘ รวม = ๗,๓๗๕ ค่าเฉลี่ยต่อเขต = ๓,๖๘๗	เขต ๑ : เขต ๒ = ๑๓๙ (ร้อยละ ๓.๗๗)	<u>ข้อดี</u> ๑. จำนวนประชากรใกล้เคียงกันตามหลักเกณฑ์ ๒. จำนวนราษฎรในเขตแต่ละเขตเลือกตั้ง เป็นไปตามหลักเกณฑ์ ๓. มีพื้นที่ติดต่อกัน ๔. เป็นพื้นที่เคยอยู่ในเขตเดียวกันมากที่สุด ๕. การติดต่อระหว่างกันสะดวก ๖. ยกพื้นที่ทั้งหมดบ้านเป็นเขตเลือกตั้ง <u>ข้อเสีย</u> ๑. แบ่งเขตเลือกตั้งใหม่ ประชาชนอาจไม่คุ้นเคยเขตเลือกตั้ง
๓	๓	เขต ๑ = ๓,๕๖๑ เขต ๒ = ๓,๘๑๔ รวม = ๗,๓๗๕ ค่าเฉลี่ยต่อเขต = ๓,๖๘๗	เขต ๑ : เขต ๒ = ๒๕๓ (ร้อยละ ๖.๘๖)	<u>ข้อดี</u> ๑. จำนวนราษฎรในเขตแต่ละเขตเลือกตั้ง เป็นไปตามหลักเกณฑ์ ๒. มีพื้นที่ติดต่อกัน ๓. เป็นพื้นที่เคยอยู่ในเขตเดียวกันมากที่สุด ๔. การติดต่อระหว่างกันสะดวก ๕. ประชาชนไม่สับสนในการใช้สิทธิเลือกตั้ง ๖. ยกพื้นที่ทั้งหมดบ้านเป็นเขตเลือกตั้ง <u>ข้อเสีย</u> ๑. มีจำนวนประชากรใกล้เคียงกันน้อยที่สุด แต่เป็นไปตามหลักเกณฑ์

นางรัชนิกร ภูคำวงศ์
รองปลัดเทศบาลตำบลบึงเนียม